

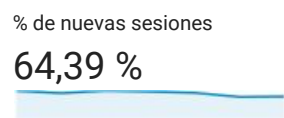
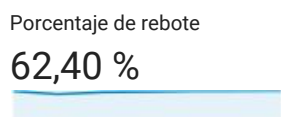
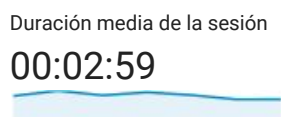

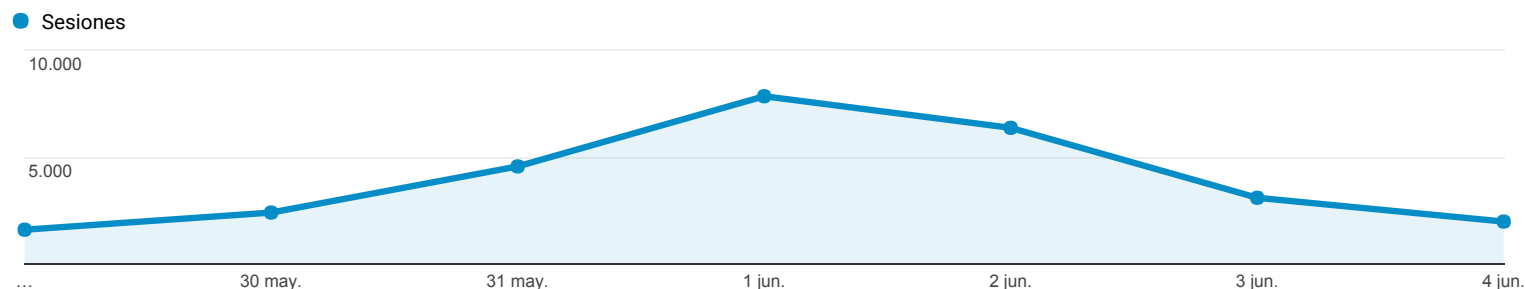
29 may. 2017 - 4 jun. 2017

Visión general de audiencia

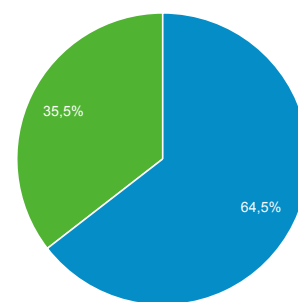
Está utilizando una vista filtrada, lo cual puede provocar que el recuento de usuarios no sea preciso. [Más información](#)

Todos los usuarios
100,00 % Sesiones

Visión general



■ New Visitor ■ Returning Visitor



País	Sesiones	% Sesiones
1. Mexico	17.412	62,31 %
2. Spain	7.377	26,40 %
3. United States	554	1,98 %
4. Argentina	449	1,61 %
5. Colombia	417	1,49 %
6. Peru	204	0,73 %
7. Ecuador	168	0,60 %
8. Chile	132	0,47 %
9. Poland	129	0,46 %
10. Venezuela	128	0,46 %